

SABULA 2



SABULA[®] 2

ALL'ACQUA


SABULA 2



SABULA²
ALL'ACQUA









458 B + ADDITIVO STAR G 300

SABULA 2 (LT. 5) + COLORI' 458 (30 ML.) + ADDITIVO STAR G 300 (LT. 0,100)



458 C + L50 Col. 301

SABULA 2 (LT. 5) + COLORI' 458 (12 ML.) + L50 Col. 301 (LT. 0,250)



458 D + MAGIC LIGHT ADDITIVO S90

SABULA 2 (LT. 5) + COLORI' 458 (4 ML.) + MAGIC LIGHT ADDITIVO S90 (LT 0,250)



SABULA 2



477 C



477 B



477 A



437 E



437 D



437 C



432 C



432 B



432 A



441 E



441 D



441 C



431 E



431 D



431 C



431 B



431 A



439 E



439 D



439 C



434 E



434 D



434 C



434 B



434 A



436 E



436 D



436 C



438 E



438 D



438 C



438 B



438 A



450 E



450 D



450 C



458 E



458 D



458 C



458 B



458 A



461 E



461 D



461 C



437 B



437 A



463 E



463 D



463 C



463 B



463 A



476 E



441 B



441 A



453 E



453 D



453 C



453 B



453 A



466 E



439 B



439 A



446 E



446 D



446 C



446 B



446 A



464 E



436 B



436 A




428 E




428 D



428 C



428 B



428 A



465 E



450 A



450 A



445 E



445 D



445 C



445 B



445 A



448 E




461 B




461 A




429 E




429 D



429 C



429 B



429 A




451 E




476 D



476 C



476 B



476 A




466 D



466 C



466 B



466 A



464 D



464 C



464 B



464 A



465 D



465 C



465 B



465 A



448 D



448 C



448 B



448 A



451 D



451 C



451 B



451 A



A

SABULA 2 (LT. 5) + COLORI' (80 ML.)

B

SABULA 2 (LT. 5) + COLORI' (30 ML.)

C

SABULA 2 (LT. 5) + COLORI' (12 ML.)

D

SABULA 2 (LT. 5) + COLORI' (4 ML.)

E

SABULA 2 (LT. 5) + COLORI' (1 ML.)

I Pittura all'acqua di rapida applicazione, funge da rivestimento per interni ad effetto estetico vellutato. SABULA 2, grazie all'utilizzo di avanzate tecnologie di realizzazione, garantisce sicurezza e resistenza nel tempo. Ideato appositamente per offrire soluzioni d'arredo moderne e confortevoli, riveste gli ambienti di un'essenza innovativa, rendendoli irresistibilmente inconfondibili per l'elegante raffinatezza e delicatezza, senza invaderli. SABULA 2 è completamente a base acqua, inodore, non irritante e non infiammabile. **CARATTERISTICHE:** Per ottenere i colori del catalogo occorre mescolare il SABULA 2 con la relativa quantità di pasta colorante denominata COLORI'. In alternativa si può colorare con il Sistema Tintometrico VALCLONE.

APPLICAZIONE DEL SABULA 2: Diluire il SABULA 2 al 10% con acqua e mescolare bene prima di ogni applicazione. SABULA 2 va applicato a spruzzo ad una pressione di 2 - 4 atmosfere, utilizzando un aerografo con serbatoio superiore o inferiore, ugello diametro 2,5 mm. ad una distanza di 20 - 30 cm dal supporto. Il disegno può variare in funzione della pressione e del compressore utilizzato. Applicare una prima mano di SABULA 2 in senso orizzontale e successivamente in verticale, per una migliore copertura del supporto. Dopo circa 4 - 6 ore a 20°C procedere con la seconda mano di SABULA 2 seguendo la stessa tecnica della prima, utilizzando poco prodotto ed uniformando la tinta al supporto stesso. **SABULA 2 LUMINESCENTE O FOSFORESCENTE:**

Aggiungere LT. 0,250 di Additivo MAGIC LIGHT a LT. 5 di SABULA 2 e applicare, sempre a spruzzo, su tutte le pareti di una stanza. Illuminando poi l'ambiente con luce artificiale per almeno 5 minuti e spegnendola nuovamente (oppure in caso di black out) le pareti, si rillumineranno progressivamente per poi stabilizzarsi dopo qualche minuto. Tale luminescenza può durare da 1 a 3 ore a seconda dell'intensità della luce assorbita, per poi attenuarsi gradualmente in 2 o 3 ore. SABULA 2 con MAGIC LIGHT rende gli ambienti sicuri e confortevoli. Per aumentarne la luminosità e la durata è sufficiente versare un quantitativo superiore di Additivo (es. LT. 0,500 in LT. 5 di SABULA 2). **N.B.:** Si consiglia di utilizzare l'Additivo MAGIC LIGHT sulle tonalità più chiare del SABULA 2 (es. C - D - E) mentre sulle nuance più scure (es. A - B) l'effetto luminescente risulterà più alleggerito. Con l'Additivo MAGIC LIGHT le tonalità del SABULA 2 appariranno leggermente più chiare, inoltre dopo l'aggiunta dell'Additivo MAGIC LIGHT, il SABULA 2 va applicato entro 24 ore per non perderne la stabilità. **APPLICAZIONE DEL FONDO:** Supporti Vecchi. Eliminare le vecchie pitture non ancorate e sgrananti e lavare con saponi adeguati. A supporto asciutto, stuccare ed una volta essiccato, carteggiare per lasciare bene la superficie. Successivamente, applicare come fissativo, una mano di PRIMER 400 diluito al 50% con acqua e dopo circa 4 - 6 ore a 20°C stendere una seconda mano di PRIMER 400 diluito al 20 - 25% sempre con acqua. Il PRIMER 400 va applicato con Rullo di lana e con rullate più incrociate possibili per ottenere una maggiore copertura del supporto. Dopo 6 ore a 20°C, procedere con l'applicazione del SABULA 2. Supporti Nuovi. Carteggiare solo dove necessario per rendere liscio il supporto. Applicare poi il PRIMER 400 diluito al 20 - 25% con acqua solo sulle stuccature e dopo 4 - 6 ore a 20°C stendere, su tutta la superficie, il PRIMER 400 che va applicato sempre a copertura con Rullo di lana e con rullate più incrociate possibili per ottenere una maggiore chiusura del supporto. Trascorse altre 6 ore a 20°C, procedere con l'applicazione del SABULA 2.

DATI TECNICI: **Diluizione:** il SABULA 2 va diluito al 10% con acqua; il PRIMER 400 va diluito al 20 - 25% con acqua; l'Additivo MAGIC LIGHT è pronto all'uso. **Resa:** SABULA 2 circa LT. 1 per 3 - 4 mq due mani; PRIMER 400 circa LT. 1 per 14 - 15 mq, una mano a copertura; Additivo MAGIC LIGHT LT. 0,250 per LT. 5 di SABULA 2. **Confezioni:** il PRIMER 400 è fornito in confezioni da LT. 0,750 - LT. 5; il SABULA 2 è disponibile in confezioni da LT. 5; il COLORI' è da ML. 80 e da ML. 480; l'Additivo MAGIC LIGHT è disponibile da LT. 0,100 - LT. 0,250. Tutti i prodotti vanno mescolati bene prima dell'uso. **Temperatura per applicazione:** superiore a +5°C e inferiore a +35°C. **Essiccazione:** fuori polvere dopo circa 1 ora a 20°C. Asciutto dopo 6 - 8 ore a 20°C. Indurisce dopo 24 - 36 ore in base alla temperatura dell'ambiente. **Aspetto del prodotto:** opaco satinato. **Resistenza:** dopo il completo indurimento, si ottiene una pellicola traspirante con buona resistenza agli urti ed alla normale abrasione. **Lavabilità:** dopo 15 giorni dall'applicazione risulta lievemente lavabile con acqua utilizzando una spugna morbida. Per renderlo maggiormente lavabile applicare una mano di FINISH V 16 non diluito. **Pulizia attrezzi:** con acqua a pittura non essiccata e con solventi in caso di pittura essiccata. **Conservazione:** in latta ben chiusa, anche dopo l'uso, a temperatura superiore a +10°C e inferiore a +30°C. **Stabilità:** 1 anno circa in confezioni ben sigillate e mai aperte. Dopo la colorazione SABULA 2 va applicato entro 15 - 20 giorni per evitare un tono diverso. **NORME PARTICOLARI DI SICUREZZA:** Evitare il contatto diretto con la pelle, proteggere gli occhi ed il viso, in caso di contatto, lavare immediatamente ed abbondantemente con acqua e consultare il medico. Le attrezzature non devono essere lavate in corsi d'acqua, scarichi, ecc. **AVVERTENZE PER L'UTILIZZATORE:**

Le informazioni soprariportate sono esatte ed accurate. Tuttavia non essendo le condizioni d'impiego sotto il nostro controllo, non ci assumiamo alcuna responsabilità per i consigli ed i suggerimenti forniti. Si consiglia di eseguire il ciclo completo su una piccola parete per verificare la perfetta riuscita dopo di che proseguire con la decorazione controllando costantemente gli effetti decorativi ottenuti, poiché il SABULA 2 si compone di prodotti naturali e resine speciali che reagiscono a seconda dell'umidità, del calore, della ventilazione ed in base alle modalità di applicazione. Quindi ogni lavoro acquisterà la propria personalizzazione. Le tinte possono variare, rispetto al catalogo, dal 20% al 30% come pure tra una partita e l'altra. Pertanto, onde evitare diversità di colore ad applicazione avvenuta, è necessario mescolare tutto il materiale in un contenitore grande prima di iniziare l'applicazione.



Fast-application water-based paint with velvety aesthetic effect for coating interiors. SABULA 2 is the result of advanced production technologies, which make it a safe and durable product. Specifically created for offering modern and comfortable furnishing solutions, it adds an innovative touch to environments making them irresistibly attractive for their elegant refinement and delicacy, without being pervasive. SABULA 2 is entirely water-based, odourless, non-irritant and non-flammable.

CHARACTERISTICS: To obtain the colours displayed in the catalogue, mix SABULA 2 with the corresponding amount of COLORI' colouring paste. Alternatively, use the VALCLONE Dispensing System to achieve the desired colour.

APPLICATION OF SABULA 2: Dilute SABULA 2 10% with water and mix well before applying. SABULA 2 must be sprayed at a pressure of 2 - 4 atmospheres, using a spray-gun with upper and lower tank and 2.5 mm diameter nozzle, at a distance of 20 - 30 cm from the surface. The resulting pattern may vary depending on the pressure and compressor used. Apply the first coat of SABULA 2 horizontally then vertically for improved coverage of the surface. After about 4 - 6 hours at 20°C, apply a second coat of SABULA 2 with the same technique used for the first coat, using little product while evening out the shade on the surface.

SABULA 2 LUMINESCENT OR PHOSPHORESCENT: Add 0.250 l of MAGIC LIGHT additive to 5 l of SABULA 2 then spray the mixture on all walls of the room. After illuminating the room with artificial light for at least 5 minutes then switching the light off (or in case of a blackout), the walls will gradually lighten up again before stabilising after a few minutes. This luminescent effect may last from 1 to 3 hours depending on the intensity of the absorbed light, and will then fade gradually in 2 or 3 hours. SABULA 2 combined with MAGIC LIGHT makes environments safe and comfortable. To increase its luminosity and duration, simply pour a greater amount of additive (e.g. 0.500 l in 5 l of SABULA 2). **N.B.:** it is advisable to use the MAGIC LIGHT additive on the lighter shades of SABULA 2 (e.g. C - D - E); on darker shades (e.g. A - B), the luminescent effect will be a bit milder. When the MAGIC LIGHT additive is used, the SABULA 2 shades will seem slightly lighter; furthermore, after adding MAGIC LIGHT, SABULA 2 should be applied within 24 hours so that it doesn't lose its stability.

BASE COAT APPLICATION: Old Surfaces. Remove old non-adhering and peeling paint and wash using a suitable soap product. When the surface is dry, fill any cracks. Once the filler has dried, sand the surface to make sure it is smooth. Next, apply a coat of PRIMER 400 diluted 50% with water to act as a fixative. After approximately 4 - 6 hours at 20°C, apply a second coat of PRIMER 400 diluted 20 - 25% with water. PRIMER 400 should be applied with a wool roller, using as many criss-crossed strokes as possible in order to achieve optimal surface coverage. After 6 hours at 20°C, proceed with the application of SABULA 2.

New Surfaces. Smoothen the surface with sandpaper only where necessary. Next, apply PRIMER 400 diluted 20 - 25% with water only over the areas treated with filler; after 4 - 6 hours at 20°C, apply PRIMER 400 over the entire surface using a wool roller, with as many criss-crossed strokes as possible to ensure optimal surface coverage. After another 6 hours at 20°C, proceed with the application of SABULA 2.

TECHNICAL DATA: Dilution: SABULA 2 must be diluted 10% with water; PRIMER 400 must be diluted 20 - 25% with water; the MAGIC LIGHT additive is ready for use. **Coverage:** SABULA 2, roughly 1 litre for 3 - 4 m², two coats; PRIMER 400, roughly 1 litre for 14 - 15 m², one coat; MAGIC LIGHT additive 0.250 litres for every 5 litres of SABULA 2. **Packaging:** PRIMER 400 comes in 0.750 - 5 litre packs; SABULA 2 comes in 5 litre packs; COLORI' comes in 80 ml and 480 ml packs; the MAGIC LIGHT additive comes in 0.100 - 0.250 litre packs. All products should be mixed thoroughly before use. **Application temperature:** between +5°C and +35°C.

Drying: in a dust-free environment, after about 1 hour at 20°C. The product dries after 6 - 8 hours at 20°C. It hardens after 24 - 36 hours, depending on the temperature of the room. **Product appearance:** satin-finish matt. **Durability:** once fully hardened, it leaves a breathable film which offers good resistance to knocks and normal abrasion. **Washability:** 15 days after application it can be washed carefully with water, using a soft sponge. To enhance the product's washability, apply one coat of undiluted FINISH V 16. **Equipment cleaning:** with water while the paint is still wet, or with solvents in case of dry paint. **Storage:** store with the tin tightly closed, even after use, at a temperature between +10°C and +30°C. **Stability:** approximately 1 year, if kept tightly sealed and never opened. After adding the colour, SABULA 2 must be applied within 15 - 20 days to avoid shade variations.

SPECIAL SAFETY INSTRUCTIONS: Avoid direct contact with the skin. Protect eyes and face. In the event of contact, rinse immediately and thoroughly with water and consult a doctor. The equipment must not be washed in watercourses, drains etc.

USER ADVICE: The above information is both correct and accurate. However, considering that the conditions in which the products are used are beyond our control, we shall not be held liable for any recommendations or advice provided. We recommend testing the complete cycle on a small wall first, in order to verify the successful outcome, after which you may proceed with the actual application while regularly monitoring the resulting decorative effects. This because SABULA 2 contains natural products and special resins which react differently depending on the moisture, heat, ventilation and application method. Each application cycle will therefore acquire its own unique character. The shades may vary from those appearing in the catalogue by 20% to 30%, and also between different batches. All the material should therefore be mixed in a large container before beginning the application process, in order to avoid differences in colour once the product has been applied.

VALPAINT TUNISIE S.A.
Zone Industrielle Zaghouan
1100 ZAGHOUAN - TUNISIE
Tel +216 71 751 223 / +216 72 681 051
Fax +216 71 751 344 / +216 72 681 071
E-mail: valpaint.tunisie@valpaint.com.tn

VALPAINT ESPANA S.L.
Calle Magdalenes, 25 3°
08002 BARCELONA - ESPAÑA
Tel. +34 93 6382645
Fax +34 93 6382735
E-mail: info@valpaint.es

VALPAINT DESIGN D.O.O.
Džemala Bijedića, 281
71000 SARAJEVO - BIH
Tel. +387 33 626134 / +387 33 761116
Fax. +387 33 761115
E-mail: valpaint@bih.net.ba

Altro Punto Vendita:
V Proleterske Brigade, 255
81000 PODGORICA - MONTENEGRO
Tel./Fax +382 20 656938
E-mail: info@valpaint-design.com

Altro Punto Vendita:
TC Solidum-Škorpikova, 11
10090 ZAGREB - CROATIA
Tel./Fax. +385 1 3794918
E-mail: info@valpaint-design.hr



10/13



VALPAINT S.p.A.

Via dell'Industria, 80 - 60020 POLVERIGI (AN) ITALY - Tel. +39 071 906383 (r.a.) - Fax +39 071 906384 www.valpaint.it - E-mail: info@valpaint.it

AZIENDA CERTIFICATA ISO 9001:2008 ED ISO 14001:2004

SABULA 2

SABULA 2